中国音乐学院

研究生综合管理系统

开题/答辩申请 操作说明

研究生

技术支持：北京智信佳科技有限公司

目　录

一、　用户系统登录 1
用户名：【学号】　　密码：【登录密码】 1
二、　开题报告申请 1
1、开题模板下载 1
2、开题报告申请 2
3、论文题目变更申请 3
三、　学位申请及论文 5
1、答辩模板下载 5
2、答辩申请及论文 5
3、学位授予登记表 6
4、查重结果查询/盲审结果查询/答辩结果查询 7
5、科研成果申报 8
4、论文题目变更申请 9

一、 用户系统登录

用户登陆地址：**http://192.168.8.31**

用户名：【学号】　　密码：【登录密码】

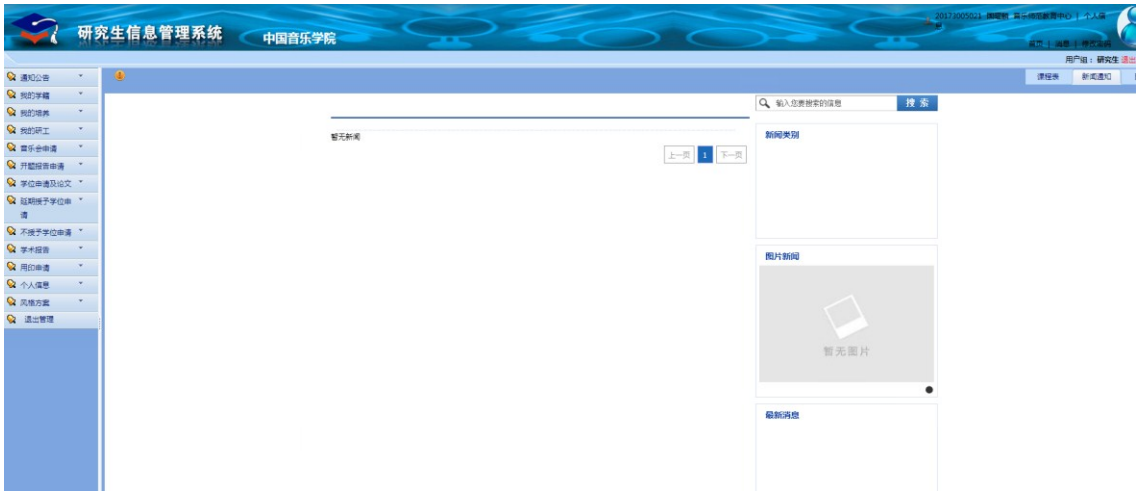

二、 开题报告申请

1、 开题模板下载

访问主页：点击“**开题报告申请 － 开题模板下载**”菜单，进入管理页面：

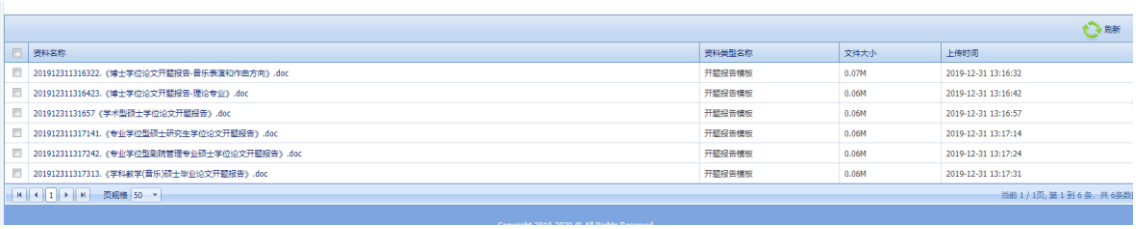

功能操作说明：在该页面中，点击“**资料名称**”完成下载材料，效果图如下：

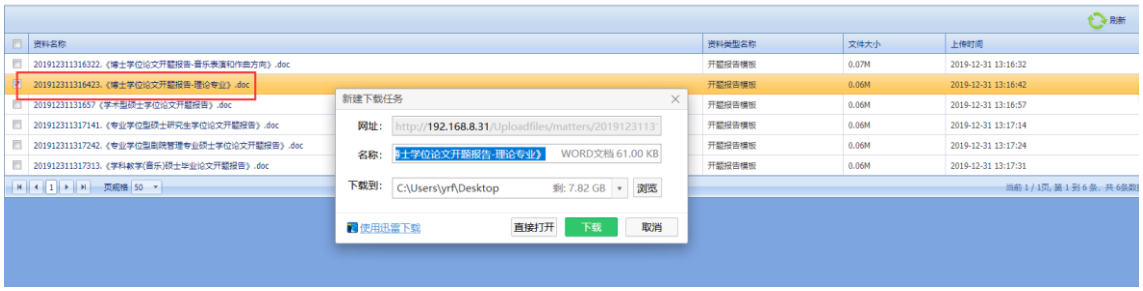

2、 开题报告申请

访问主页：点击“**开题报告申请 – 开题报告申请**”菜单，进入管理页面：

（1）**申请开题 操作说明**

功能操作说明：在该页面中，点击“**申请开题**”进入申请页面，填写论文题目后，按照模板要求填写，将填写好的文件上传（开题报告电子版）后，点击“提交”，效果图如下：

（2）编辑 操作说明

功能操作说明：当研院端退回时，在该页面中，选中一条数据，点击“**编辑**”，进入编辑页面，重新填写论文题目后，按照模板要求填写，将填写好的文件上传后，点击“提交”，效果图如下：

（3）查看 操作说明

功能操作说明：在该页面中，选中一条数据，点击“**查看**”，进入查看页面，点击“下载查看”可以查看提交后的文件，效果图如下：

3、论文题目变更申请

访问主页：点击“**开题报告申请 – 论文题目变更申请**”菜单，进入管理页面：

（1） 申请变更 操作说明

功能操作说明：在该页面中，点击“申请变更”进入申请页面，重新填写论文题目后，并填写变更内容说明，点击“提交”，效果图如下：

（2） 编辑/删除/查看 操作说明

功能操作说明：在该页面中，选中一条数据，点击“**编辑**”进入编辑页面，重新填写论文题目后，并填写变更内容说明，点击“提交”；选中一条数据，点击“**删除**”将删除选中的数据；

选中一条数据，点击“**查看**”进入查看页面，效果图如下：

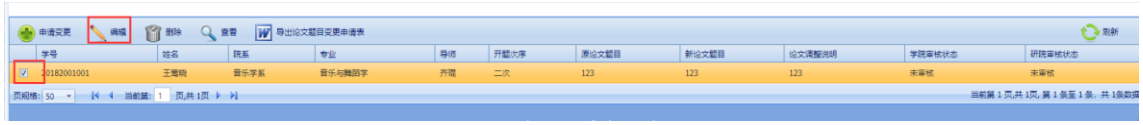

（3） 导出论文题目变更申请表 操作说明

功能操作说明：在该页面中，选中一条数据，点击“**导出论文题目变更申请表**”，将会导出“**论文题目变更申请表**”，效果图如下：

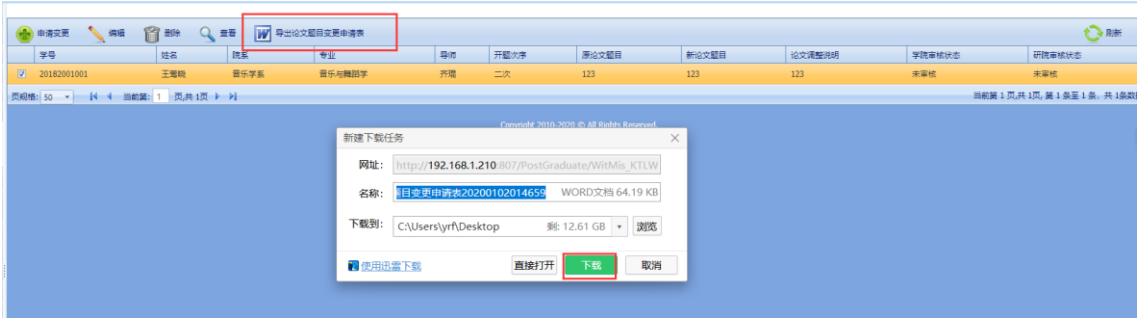

三、 学位申请及论文

1、 答辩模板下载

访问主页：点击“**学位申请及论文 – 答辩模板下载**”菜单，进入管理页面：

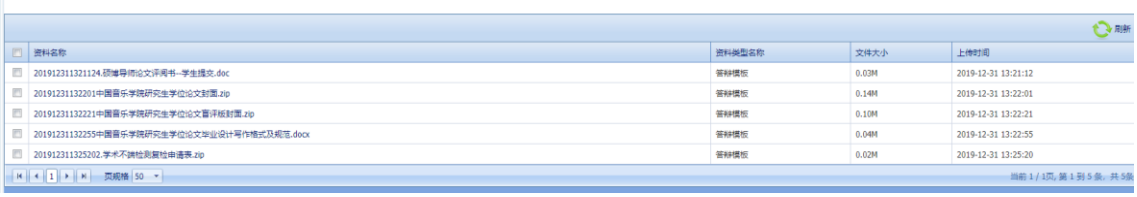

功能操作说明：在该页面中，点击“**资料名称**”完成下载材料，效果图如下：

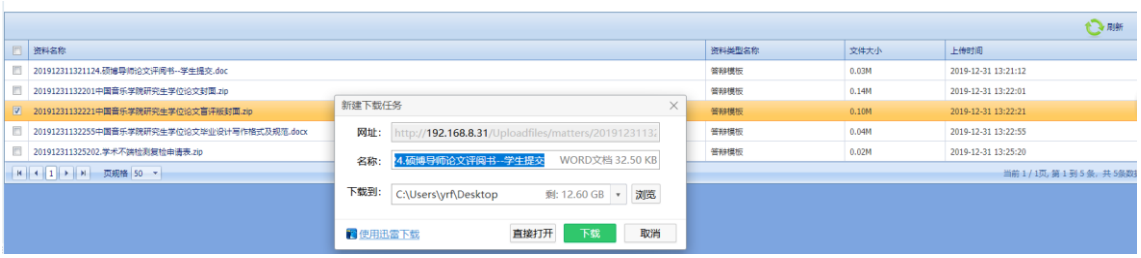

2、 答辩申请及论文

访问主页：点击“**学位申请及论文 – 答辩申请及论文**”菜单，进入管理页面：

功能操作说明：在该页面中，点击“**学位答辩申请**”进入申请页面，填写/上传相关材料，效果图如下：

3、学位授予登记表

访问主页：点击“**学位申请及论文 – 学位授予登记表**”菜单，进入管理页面：

功能操作说明：在该页面中，填写/上传相关材料，完成“**学位授予登记表**”，并点击“**确定提交**”，完成提交效果图如下：

4、查重结果查询/盲审结果查询/答辩结果查询

访问主页：点击“**学位申请及论文 – 查重结果查询/盲审结果查询/答辩结果查询**”菜单，进入管理页面：

注释：“查重结果查询/盲审结果查询/答辩结果查询”页面为：管理的操作的功能，学生只可以查看。

5、科研成果申报

访问主页：点击“**学位申请及论文 – 科研成果申报**”菜单，进入管理页面：

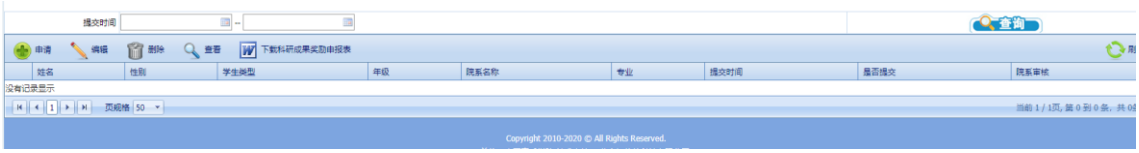

（1） **申请 操作说明**

功能操作说明：在该页面中，点击“**申请**”进入申请页面，填写科研成果申报表，并填上传相关文件，点击“提交”，效果图如下：

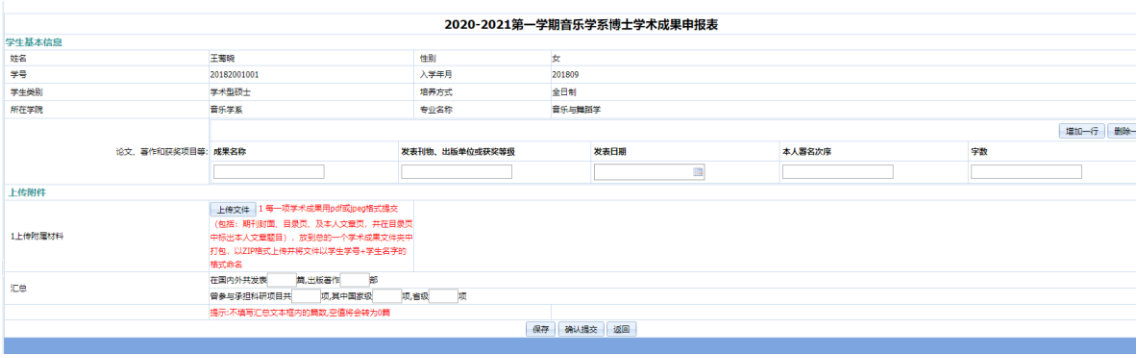

（2） **编辑/删除/查看 操作说明**

功能操作说明：在该页面中，点击“**编辑**”进入编辑页面，重新填写科研成果申报表，点击“提交”；选中一条数据，点击“**删除**”将删除选中的数据；选中一条数据，点击“**查看**”进入查看页面，效果图如下：

（3） **下载科研成果奖励申报表 操作说明**

功能操作说明：在该页面中，选中一条数据，点击“**下载科研成果奖励申报表**”，将会导出“**科研成果奖励申报表**”，效果图如下：

6、论文题目变更申请

访问主页：点击“**开题报告申请 – 论文题目变更申请**”菜单，进入管理页面：

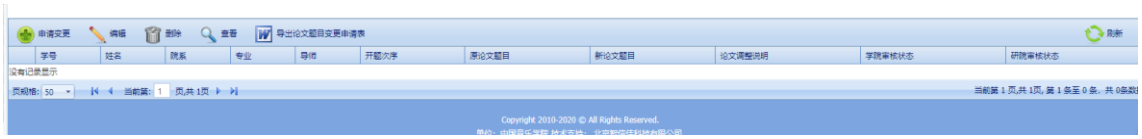

（1） **申请变更 操作说明**

功能操作说明：在该页面中，点击“申请变更”进入申请页面，重新填写论文题目后，并填写变更内容说明，点击“提交”，效果图如下：

（3） 编辑/删除/查看 操作说明

功能操作说明：在该页面中，选中一条数据，点击“**编辑**”进入编辑页面，重新填写论文题目后，并填写变更内容说明，点击“提交”；选中一条数据，点击“**删除**”将删除选中的数据；

选中一条数据，点击“**查看**”进入查看页面，效果图如下：

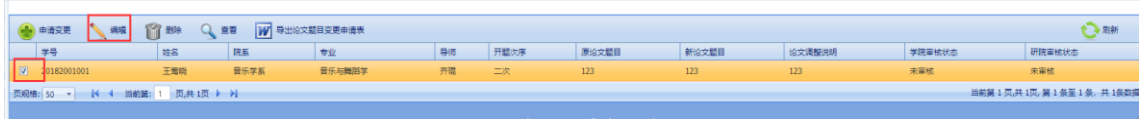

（3） 导出论文题目变更申请表 操作说明

功能操作说明：在该页面中，选中一条数据，点击“**导出论文题目变更申请表**”，将会导出“**论文题目变更申请表**”，效果图如下：

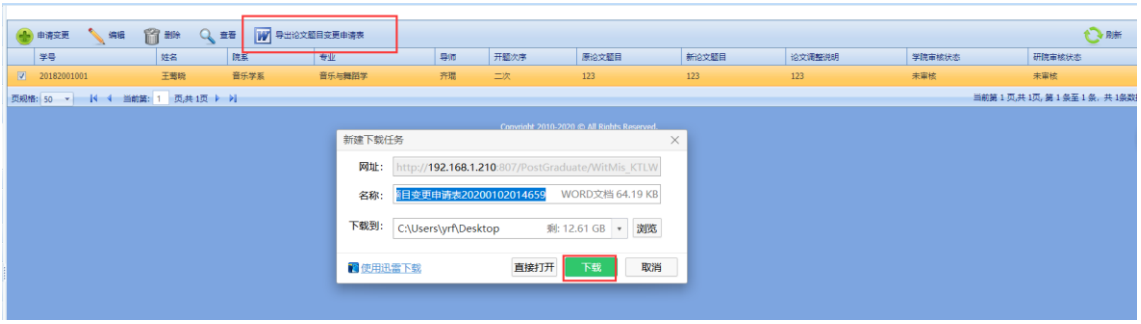
申请变更
编辑
删除
查看
导出论文题目变更申请表
刷新
学号
姓名
院系
专业
导师
开题次序
原论文题目
新论文题目
论文调整说明
学院审核状态
研究生处审核状态
20182001001
王海晓
音乐学系
音乐与舞蹈学
齐瑞
二次
123
123
123
未审核
未审核
新建下载任务
网址：
http://192.168.1.210:807/PostGraduate/WitMis_KTLW
名称：
题目变更申请表20200102014659
WORD文档 64.19 KB
下载到：
C:\Users\yrf\Desktop
剩: 12.61 GB
浏览
使用迅雷下载
直接打开
下载
取消